



Anlehnbügel Lounge Parc



„ Wenn neben der Funktionalität auch die Ästhetik eine entscheidende Rolle spielt ist Lounge Parc die richtige Wahl.

Hauptmerkmale

- Gestaltungselement und Fahrradständer
- Dezent, leichte Formgebung für eine aparte Integration in den Aussenraum
- Breit gehaltene Zwischenabstände zum Einstellen von Rollern, Lasten-, Motorräder oder Anhänger
- Der lange Schliessbügel ermöglicht das Einstellen sämtlicher Rad- und Rahmengrössen
- Schonungsvolles Anlehnen der Velos aufgrund der abgerundeten Profilkanten
- Robuste, vandalsichere Ausführung für den idealen und sicheren Stand für Fahrräder
- Diebstahlsichere Anschliessmöglichkeit, nach Wunsch des Benutzers an Rad und/oder Rahmen
- Bügel in einem Stück aus Vollstahl-Platte gelasert, daher keine unschönen Schweissnähte
- Formschöner, gleichmässiger Fasenschliff an den Innen- und Aussenkanten
- Grosszügig dimensionierte Bodenplatten zur Montage auf Fundamenten (Befestigung auf Asphalt nur rutschsicher ausführbar)
- Modulbauweise zur gewünschten Erweiterung der Anlage
- Bügel-Achsmasse 800 oder 400 mm (Lounge Parc 2 oder 4)

Technische Daten

- Anlehnbügel aus Stahlplatte: 900x140x12 mm
- Ausschnitt zur Schlossbefestigung 250 mm oberhalb Bodenplatte: 605x45 mm
- Gesamthöhe Elemente: 910 mm
- Materialstärke Bügel: 12 mm, Bodenplatte: 10 mm
- Lounge Parc 1
1 Anlehnbügel, Bodenplatte Einzelelement: LxBxH = 250x250x10 mm, mit 4 Befestigungslöchern ø13 mm
- Lounge Parc 2
2 Anlehnbügel mit 800 mm Zwischenabstand, Bodenplatte Element mit 2 Bügeln: LxBxH = 1600x160x10 mm, mit 6 Befestigungslöchern ø13 mm
- Lounge Parc 4
4 Anlehnbügel mit 400 mm Zwischenabständen, Bodenplatte Element mit 4 Bügeln: LxBxH = 1600x160x10 mm, mit 6 Befestigungslöchern ø13 mm
- Oberflächenbehandlung feuerverzinkt nach DIN EN ISO1461

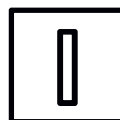
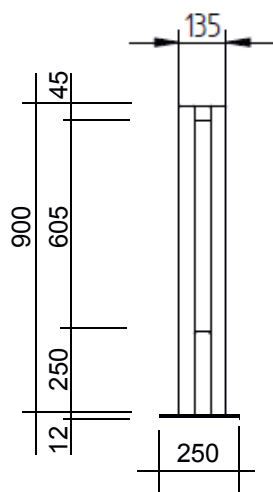
Optionen

- Lounge Parc mit 1, 2 oder 4 Anlehnbügeln
- Anordnung 90°
- Lounge Parc 2 und 4 wahlweise 45° links oder rechts
- Für hohe ästhetische Ansprüche in Farbe nach Wahl lieferbar (RAL, NCS, IGP)



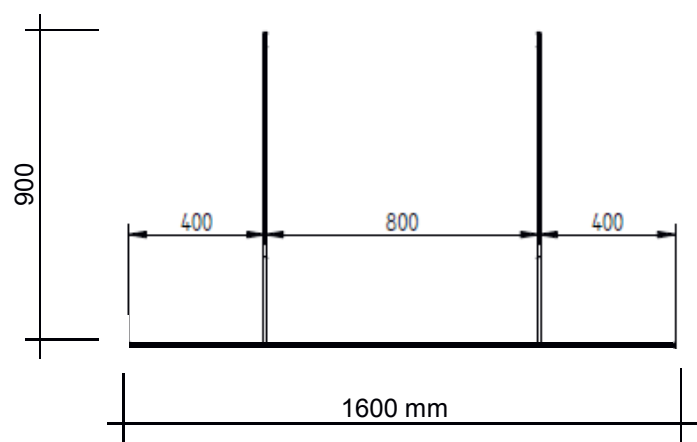
Technische Informationen

Lounge Parc 1



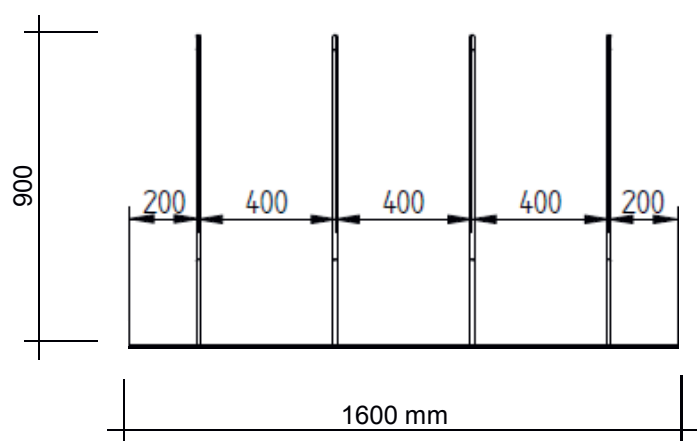
Lieferbar in Anordnung 90°

Lounge Parc 2



Lieferbar in Anordnung 90°, 45° rechts, 45° links

Lounge Parc 4



Lieferbar in Anordnung 90°, 45° rechts, 45° links