



## Mode d'emploi du range-vélos

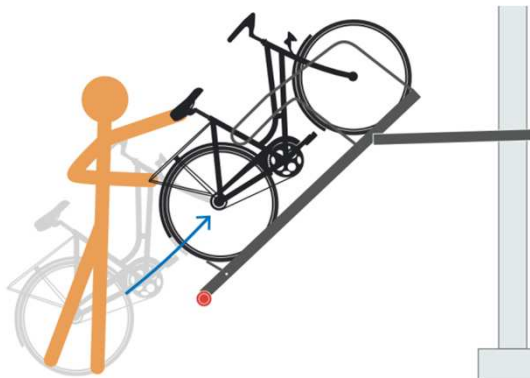
1. En vous aidant des poignées, faites descendre le rail de rangement



2. Engagez la roue avant sur le rail de rangement



3. Poussez le vélo jusqu'en haut du rail



4. Placez l'antivol autour de la roue et du cadre du vélo



5. Repoussez le rail de rangement dans sa position initiale

