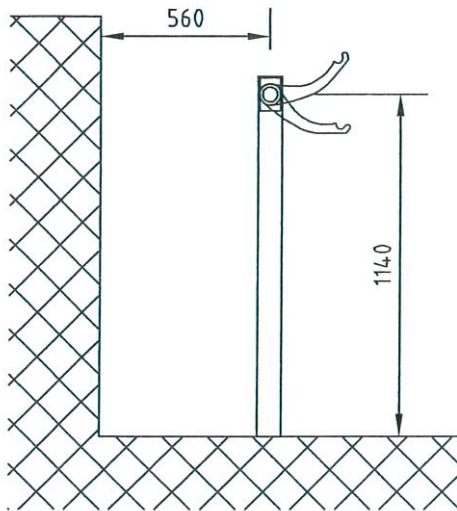


Montageschema für Lenkerhaltesysteme Parc-Velo-Bike und Parc-Bike

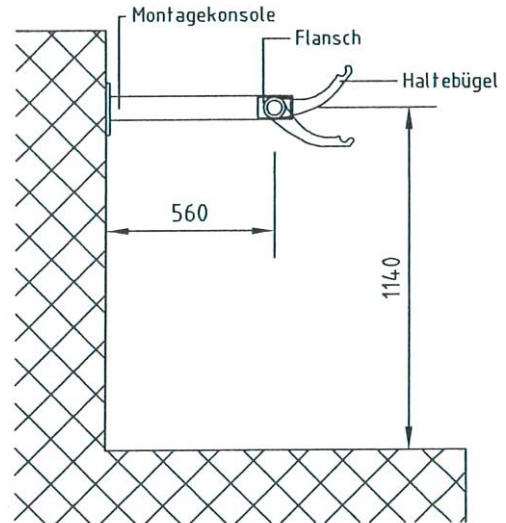
Bodenmontage:

Konsole A zum Einbetonieren
Konsole B zum Aufschrauben



Wandmontage:

Konsole C zum Aufschrauben



Die Lenkerhaltesysteme werden von Velopa vorfabriziert angeliefert und bestehen aus:

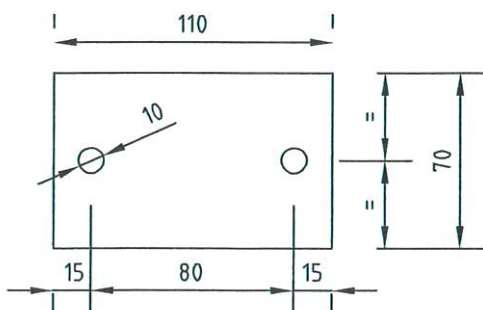
- Querrohr/e mit montierten Haltebügeln
- je 2 Flansche zu Querrohre
- Montagekonsolen für: Bodenmontage A oder B, Wandmontage C

Wenn bauseits Konsolen vorhanden, sind bei der Bestellung folgende Angaben zu machen:

- Lichtmass zwischen den Montagekonsolen
- Stellung der Flansche zu Querrohre:  horizontal oder  vertikal
- Bei Montage von Mauer zu Mauer (ohne Montagekonsolen), bitte Lichtmass angeben

Flansch zu Querrohr:

Grösse und Lochbild



Architekt: Velopa Normplan	Name: SCD Datum: 17.02.2007	Auftr. Nr:
Objekt:	Massstab: M1:30	
Bezeichnung: Montageschema Parc-Velo-Bike	Zug-Archiv: M:Velopa AG	Plan Nr: 131-0001
Velopa AG Limmatstrasse 2 CH-8957 Spreitenbach	Änderung:  A Geprüft / Freigabe: 17.02.2007 / SCD	 swiss parking solutions