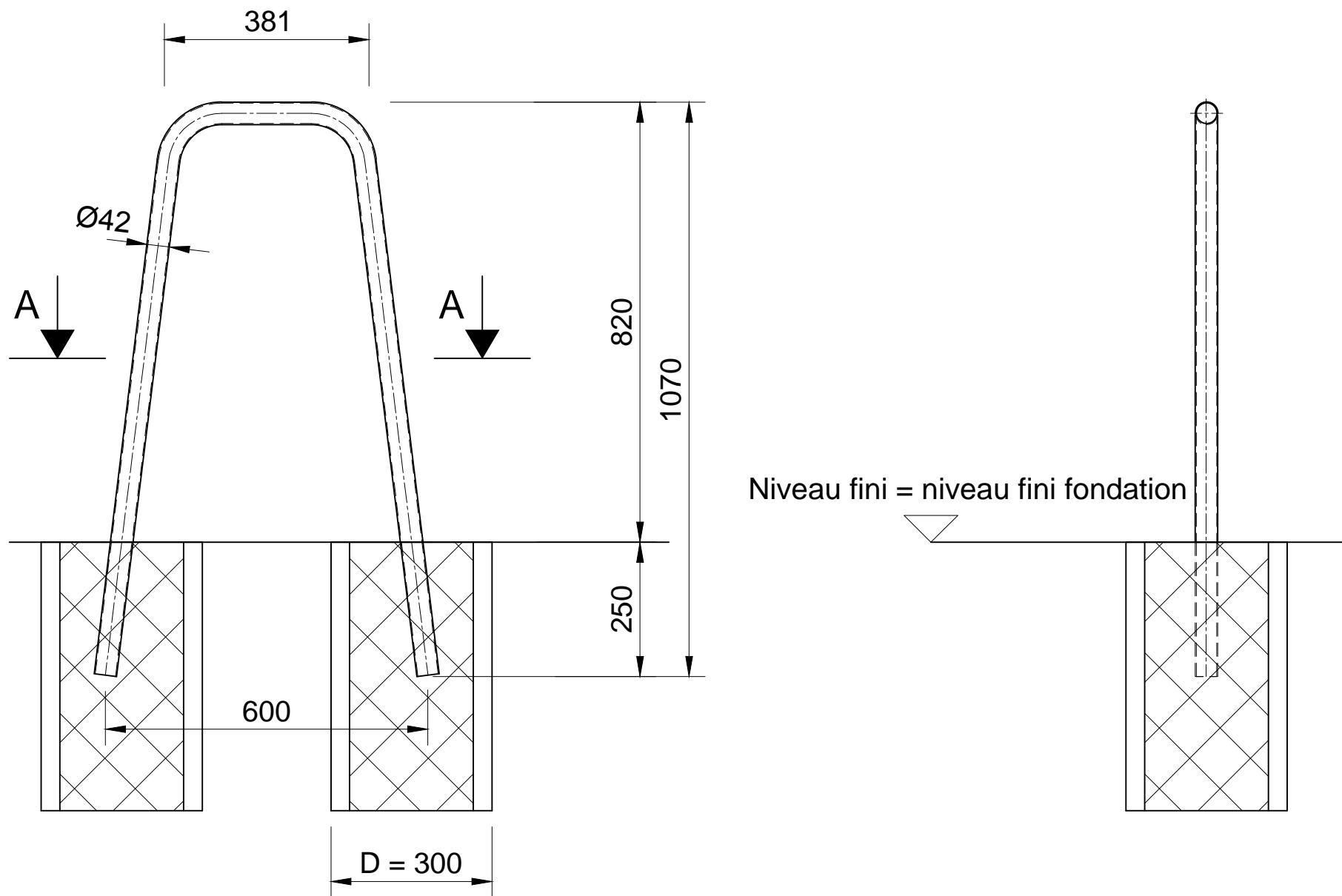
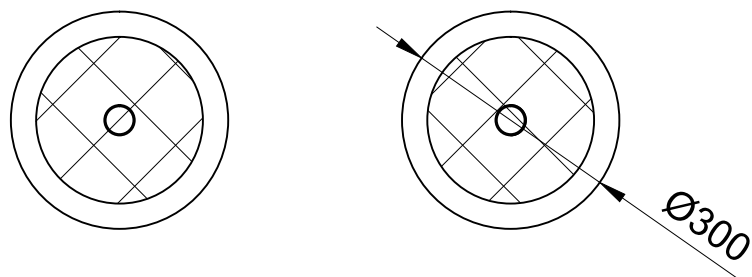


# Arceau accroche-vélos Weder Typ K - à sceller

## Exécution en acier zingué au feu




Coupe A - A



### **Fondations:**

Tubes en ciment Ø300 mm ne pas couler avec du béton  
 Les fondations sont à couler avec du béton après le montage!  
 Tous les fondations à la même hauteur  $\pm 5$  mm  
 Profondeur: profondeur hors-gel 500 mm au minimum

	<b>Objet:</b> Arceau accroche-vélos Weder Typ K	<b>Nom:</b> BED <b>Date:</b> 13.08.2018	<b>Ordre No:</b>
	<b>Dénomination:</b> Plan de fondation à sceller	<b>Modification:</b>	
	<b>Velopa AG</b>	CH-8957 Spreitenbach CH-4143 Dornach	Telefon:+41(0)56 417 94 00 Telefon:+41(0)61 705 50 80