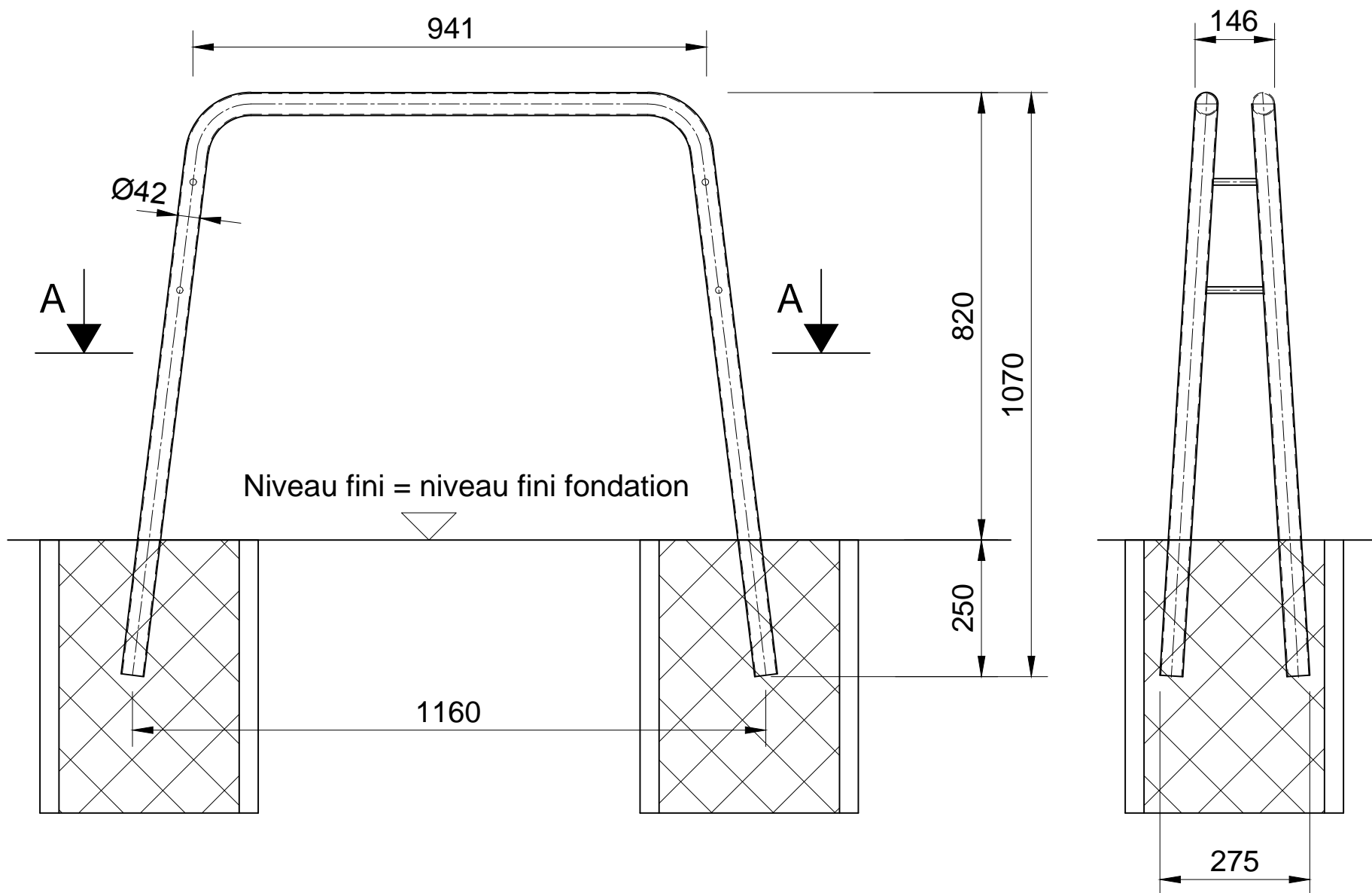
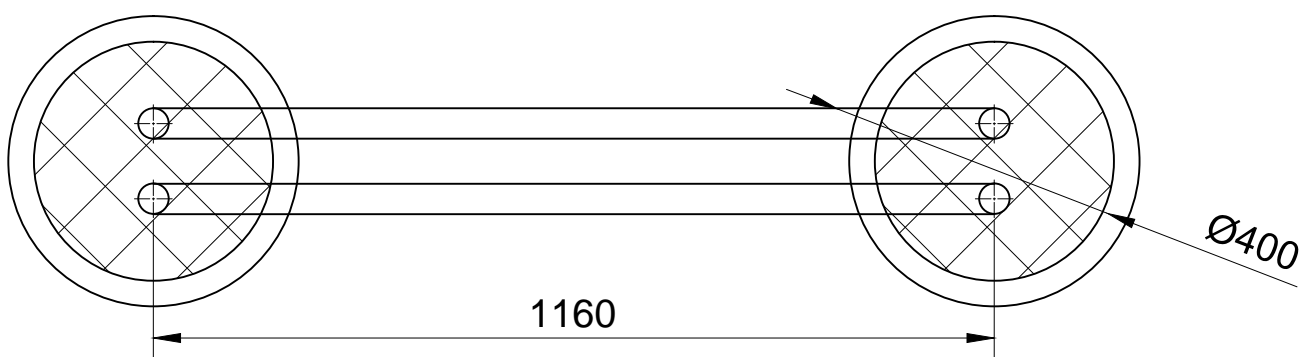


Arceau accroche-vélos Weder Typ AD - à sceller

Exécution en acier zingué au feu




Coupe A - A



Fondations:

Tubes en ciment Ø300 mm ne pas couler avec du béton
 Les fondations sont à couler avec du béton après le montage!
 Tous les fondations à la même hauteur ± 5 mm
 Profondeur: profondeur hors-gel 500 mm au minimum

	Objet: Arceau accroche-vélos Weder Typ AD	Nom: BED Date: 13.08.2018	Ordre No:
	Dénomination: Plan de fondation à sceller	Modification:	Plan No:
	Velopa AG	Echelle: M1:% CH-8957 Spreitenbach CH-4143 Dornach	Telefon:+41(0)56 417 94 00 Telefon:+41(0)61 705 50 80